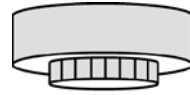


毎月10日は ぐんま住警器の日



群馬県では、毎月10日を「ぐんま住警器の日」に制定しました。

住宅用火災警報器の設置は義務です！ 皆さん、住警器は取り付けましたか？

住宅火災による死者発生の最大の原因は「逃げ遅れ」です。

住宅用火災警報器は、定期的に作動試験をしましょう。
住宅用火災警報器の取替えの目安は、10年です。

定期的に作動確認し、音を聞きましょう！

ボタンを押す、またはひもを引いて作動確認をします。

●定期的に家族で火災時の警報音を確認しましょう。

正常な場合は？

正常をお知らせするメッセージまたは火災警報音が鳴ります。

ビビ、
ピーピーピー



ピーピーピー
火事です



注) 警報音はメーカーや製品により異なります。

音が鳴らない場合は？

電池がきちんとセットされているか、ご確認ください。

...



しーん

●それでも鳴らない場合は、「電池切れ」が「機器本体の故障」です。取扱説明書をご覧ください。

！
ご注意ください



- 火災警報器の種類によって、細かい注意点が異なります。製品に附属している取扱説明書を必ずご覧ください。
- お手入れや作動確認は、高所での作業となり、転倒や落下などの危険があります。安定した足場を確保して、作業を行ってください。
- 捨てる際は、本体と電池を別にして捨てましょう。お住まいの各自治体が定める条例に従って廃棄してください。

出典：一般財団法人 日本火災報知機工業会

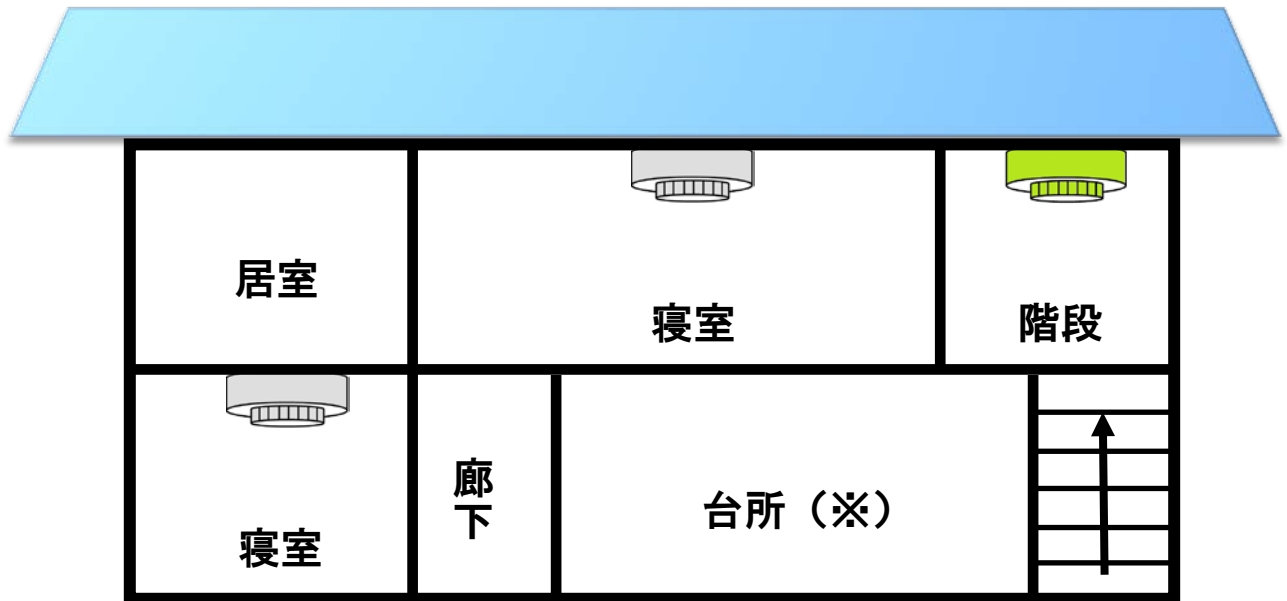
高崎市等広域消防局

住宅用火災警報器はどこに取り付けたらいいの？



- 「煙式」の住宅用火災警報器を寝室（）に設置してください。
- 2階に寝室がある場合には、階段上（）にも設置してください。
- 住宅の階数や間取りにより、設置場所が増えることがあります。
- 自動火災報知設備等が設置してある場合には、住宅用火災警報器の設置は不要となる場合もあります。

悪質な訪問販売にも注意してね！



※ 高崎市等広域消防局管内では、台所は設置を推奨する場所となっています。

住宅用火災警報器を付けていて助かった事例

消防局管内の木造1階建て戸建アパートにおいて、60歳代の男性が、自宅に隣接する妹宅で夕食をとっていたところ、自宅から住宅用火災警報器の音が聞こえたため自宅に戻ると、寝室から煙が出ているのを発見した。エアコンの配線が燃えていて、室内には煙が充満していた。一緒にいた妹に119番通報を依頼し、本人は台所にあったボールで配線部分に水をかけ、消防隊到着前に鎮火させることができた。

お問合せ先

住宅用火災警報器に関するお問合せは、消防局又は消防署へ

消防局予防課	324-2214	高崎北消防署	362-1935
高崎中央消防署	324-2218	倉渕分署	378-3119
西分署	343-1195	箕郷分署	371-3250
高崎東消防署	352-1297	群馬分署	373-2262
群南分署	352-1262	榛名分署	374-1280
新町分署 (0274)	42-3105	安中消防署	382-1818
南分署	386-3135	郷原分署	385-3755
		松井田分署	393-1221